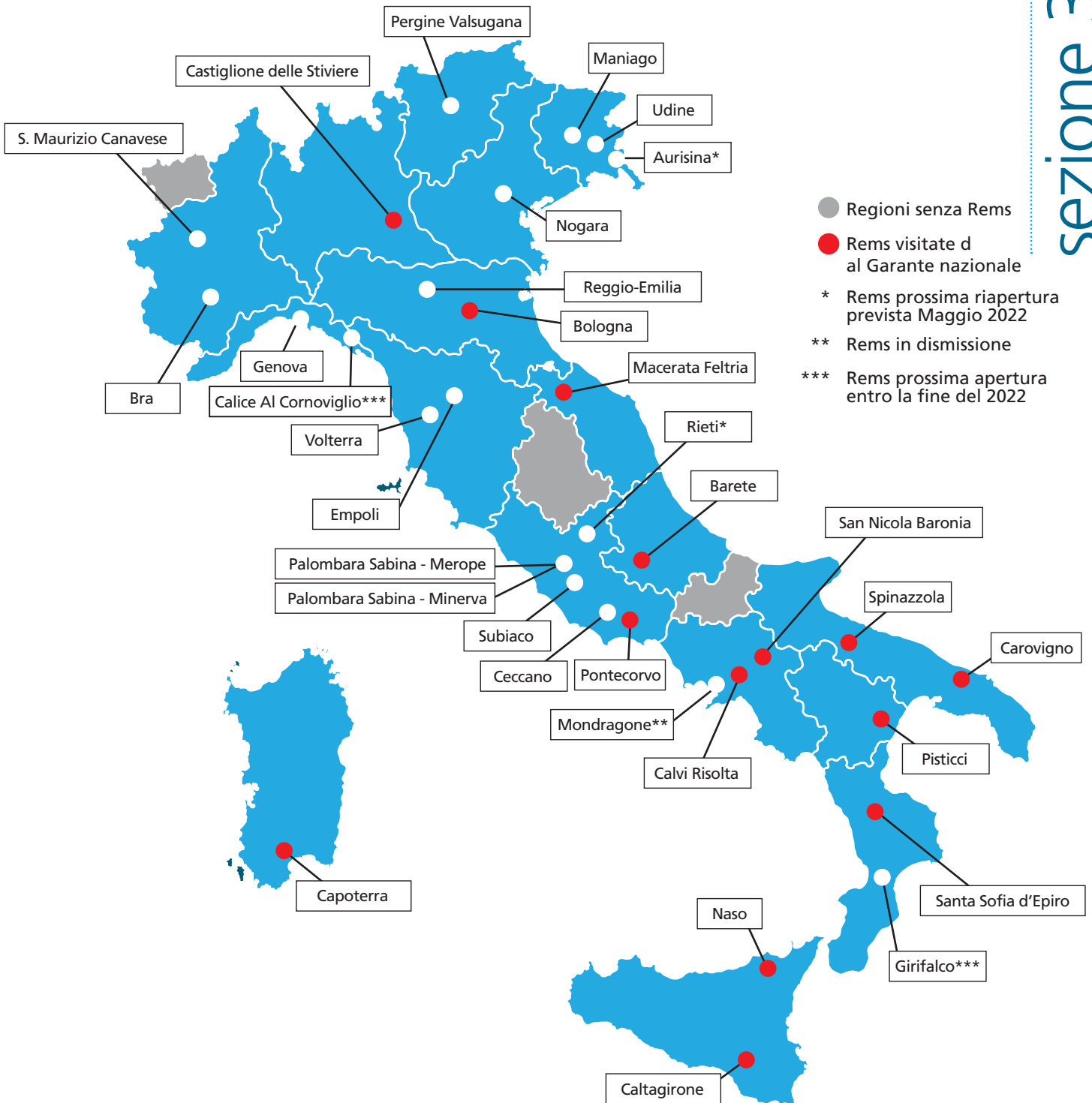


Mapa 3.1 – Residenze per l'esecuzione delle misure di sicurezza (Rems) – Rilevazione al 31.3.2022



Fonte:

- Sistema informativo per il monitoraggio del superamento degli Opg (Smop). I dati Smop sono soggetti agli aggiornamenti da parte delle singole Rems anche a posteriori rispetto alla data di rilevazione.
- Rilevazione del Garante nazionale - Unità operativa Privazione della libertà nell'ambito delle strutture sanitarie, socio-sanitarie e assistenziali.

Relazione al Parlamento 2022

Mappe e dati

**Tabella 3.1 - Residenze per l'esecuzione delle misure di sicurezza (Rems).
Rilevazione al 31.3.2022**

	Denominazione	Comune	Regione	Gestione Pubblica/Privata
1	Casa di Cura San Michele	Bra (CN)	Piemonte	Privata
2	Anton Martin	S.Maurizio Canavese (TO)	Piemonte	Privata
3	Castiglione	Castiglione Delle Stiviere (MN)	Lombardia	Pubblica
4	Pergine Valsugana	Pergine Valsugana (TN)	Trentino Alto Adige	Pubblica
5	Nogara	Nogara (VR)	Veneto	Pubblica
6	Aurisina*	Aurisina (TS)	Friuli Venezia Giulia	Pubblica
7	Udine	Udine (UD)	Friuli Venezia Giulia	Pubblica
8	Maniago	Maniago (PN)	Friuli Venezia Giulia	Pubblica
9	Villa Caterina	Genova (GE)	Liguria	Privata
10	Calice Al Cornoviglio***	La Spezia (SP)	Liguria	-
11	Casa degli Svizzeri	Bologna (BO)	Emilia Romagna	Pubblica
12	Area Vasta	Reggio Emilia (RE)	Emilia Romagna	Pubblica
13	Empoli	Empoli (FI)	Toscana	Pubblica
14	Padiglione Morel	Volterra (PI)	Toscana	Pubblica
15	Casa Badesse	Macerata Feltria (PU)	Marche	Privata
16	Rieti	Rieti (RI)	Lazio	Pubblica
17	Pontecorvo	Pontecorvo (FR)	Lazio	Pubblica
18	Ceccano	Ceccano (FR)	Lazio	Pubblica
19	Castore	Subiaco (RM)	Lazio	Pubblica
20	Merope	Palombara Sabina (RM)	Lazio	Pubblica
21	Minerva	Palombara Sabina (RM)	Lazio	Pubblica
22	Abruzzo-Molise-Barete	Barete (AQ)	Abruzzo	Pubblica
23	Mondragone**	Mondragone (CE)	Campania	Pubblica
24	Calvi Risorta	Calvi Risorta (CE)	Campania	Pubblica
25	San Nicola Baronìa	San Nicola Baronìa (AV)	Campania	Pubblica
26	Spinazzola	Spinazzola (BT)	Puglia	Pubblica
27	Carovigno	Carovigno (BR)	Puglia	Privata
28	Pisticci	Pisticci (MT)	Basilicata	Pubblica
29	Girifalco***	Girifalco (CZ)	Calabria	-
30	Il delfino	Santa Sofia d'Epiro (CS)	Calabria	Privata
31	Caltagirone	Caltagirone (CT)	Sicilia	Privata
32	Naso	Naso (ME)	Sicilia	Pubblica
33	Capoterra	Capoterra (CA)	Sardegna	Pubblica

*Rems chiusa dal 25.11.2019 per ristrutturazione. Prossima riapertura prevista maggio 2022.

**Rems in dismissione. Sono presenti ancora due ospiti.

***Rems prossima apertura entro la fine del 2022.

Tabella 3.2 - Andamento ingressi, uscite e tempo di permanenza media in Rems - Anni 2018-2021. Rilevazione al 31.3.2022

Regione	2018			2019			2020			2021		
	Ingressi	Uscite	Permanenza media in Rems	Ingressi	Uscite	Permanenza media in Rems	Ingressi	Uscite	Permanenza media in Rems	Ingressi	Uscite	Permanenza media in Rems
Abruzzo	14	14	383	10	9	433	7	9	604	7	6	651
Basilicata	n.d.	n.d.	0	n.d.	n.d.	0	n.d.	n.d.	0	n.d.	n.d.	0
Calabria	3	2	452	n.d.	6	807	1	4	1.274	0	2	1.156
Campania	92	95	353	35	43	414	24	30	514	23	21	755
Emilia Romagna	22	22	384	16	17	512	8	6	622	18	19	561
Friuli Venezia Giulia	1	1	525	6	3	271	n.d.	n.d.	0	1	1	0
Lazio	45	45	513	40	47	572	28	46	728	44	29	727
Liguria	44	43	128	15	16	259	22	21	285	27	30	287
Lombardia	99	81	537	91	88	610	66	71	710	55	66	844
Marche	10	11	604	32	27	647	11	12	436	12	11	521
Molise	n.d.	n.d.	0	n.d.	n.d.	0	n.d.	n.d.	0	n.d.	n.d.	0
Piemonte	22	22	394	22	23	581	19	17	642	25	25	753
Puglia	22	21	478	23	26	539	13	17	571	17	14	709
Sardegna	8	8	904	7	7	304	6	6	723	7	8	773
Sicilia	34	27	458	43	35	488	12	21	444	46	36	521
Toscana	2	1	189	n.d.	n.d.	0	n.d.	n.d.	0	n.d.	n.d.	0
Umbria	n.d.	n.d.	0	n.d.	n.d.	0	n.d.	n.d.	0	n.d.	n.d.	0
Valle D'Aosta	n.d.	n.d.	0	n.d.	n.d.	0	n.d.	n.d.	0	n.d.	n.d.	0
Veneto	12	12	319	12	17	843	16	12	887	11	10	942
P.A. Bolzano	n.d.	n.d.	0	n.d.	n.d.	0	n.d.	0	0	n.d.	n.d.	0
P.A. Trento	n.d.	n.d.	0	n.d.	n.d.	0	4	1	1.339	5	0	0
Totale	430	405	452	352	364	548	237	273	634	298	278	708

n.d. : dato non disponibile.

Per ingressi si intende il numero di ingressi totali annuali (compresi ingressi multipli di una medesima persona nel periodo definito), mentre per uscite si intende numero di uscite totali annuali (comprese uscite multiple di una medesima persona nel periodo definito).

Il tempo di permanenza media in Rems si riferisce alla media aritmetica dei giorni di effettiva permanenza dei pazienti nelle strutture / servizi selezionati. Sono computate tutte le dimissioni avvenute nell'anno selezionato (escludendo le uscite temporanee come ricoveri e permessi). La durata in giorni dell'intero periodo di presenza nella struttura/servizio è calcolata a partire dalla data di ingresso (anche se avvenuta in anni precedenti). Il totale generale indica il tempo di permanenza media nelle Rems italiane, che è calcolato dividendo la somma dei giorni totali di presenza in tutte le strutture per il totale dei pazienti usciti.

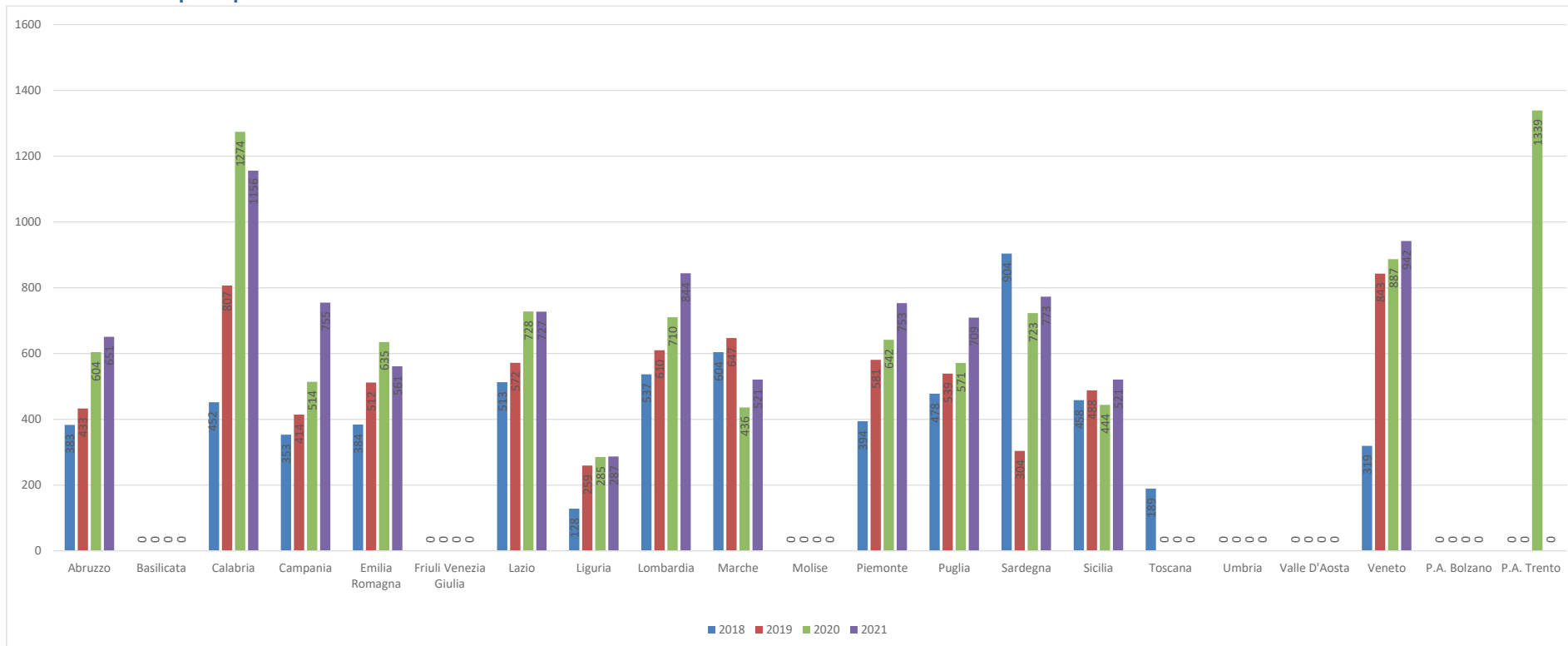
Gli eventi considerati sono valorizzati singolarmente anche se hanno interessato più volte la stessa persona.

Fonte: Sistema informativo per il monitoraggio del superamento degli Opg (Smop)

Rilevazione del Garante nazionale – Unità organizzativa Privazione della libertà nell'ambito delle strutture sanitarie, socio-sanitarie e assistenziali.

Ogni variazione di dati rispetto alle pubblicazioni delle Relazioni al Parlamento degli anni precedenti è dovuta alla tempistica di inserimento degli stessi nello Smop da parte delle Rems.

Grafico 3.2 - Tempo di permanenza media in Rems - Anni 2018-2021. Rilevazione alla data del 31.03.2021



Fonte: Sistema informativo per il monitoraggio del superamento degli Opg (Smop)

Rilevazione del Garante nazionale – Unità organizzativa Privazione della libertà nell'ambito delle strutture sanitarie, socio-sanitarie e assistenziali

Tabella 3.3 - Tempo medio di esecutività del provvedimento di dimissione degli ospiti in Rems negli ultimi due anni. Rilevazione al 30.9.2021

Regione	Rems	Tempo medio (in giorni) di esecutività del provvedimento di dimissione degli ospiti in Rems negli ultimi 2 anni (2020-2021)
Abruzzo	Rems di Barete	2
Basilicata	Rems di Pisticci	13
Calabria	Rems di Santa Sofia D'Epiro (Il Delfino)	1
Campania	Rems di San Nicola Baronia	6
Campania	Rems di Calvi Risorta	2
Campania	Rems di Mondragone	n.d.
Emilia-Romagna	Rems di Bologna	1
Emilia-Romagna	Rems di Casale di Mezzani**	2
Friuli Venezia-Giulia	Rems di Udine	2
Friuli Venezia-Giulia	Rems di Maniago	0
Friuli Venezia-Giulia	Rems di Aurisina	n.d.
Lazio	Rems di Ceccano	60
Lazio	Rems Merope di Palombara Sabina	60
Lazio	Rems Minerva di Palombara Sabina	60
Lazio	Rems di Pontecorvo	7
Lazio	Rems di Rieti	0
Lazio	Rems di Subiaco "Castore"	44
Liguria	Rems "Villa Caterina"	n.d.
Lombardia	Rems di Castiglione delle Stiviere	1
Marche	Rems Casa Badesse	30
Piemonte	Rems di San Michele di Bra	1
Piemonte	Rems di S.Maurizio Canavese	1
Puglia	Rems di Spinazzola	150
Puglia	Rems di Carovigno	5
Sardegna	Rems di Capoterra	0
Sicilia	Rems di Caltagirone	90
Sicilia	Rems di Naso	180
Trentino Alto Adige	Rems di Pergine Valsugana	0
Toscana	Rems di Empoli	n.d.
Toscana	Rems di Volterra	7
Veneto	Rems di Nogara	1
Media totale		26,8*

* La media è stata calcolata solo per le strutture che hanno inviato il dato.

** Alla data della rilevazione la Rems di Casale di Mezzani risultava ancora aperta.

Fonte: Rilevazione del Garante nazionale – Unità organizzativa Privazione della libertà nell'ambito delle strutture sanitarie, socio-sanitarie e assistenziali

Tabella 3.4 - Distribuzione regionale degli ospiti presenti nelle Rems per genere e classe di età. Rilevazione al 31.12.2021

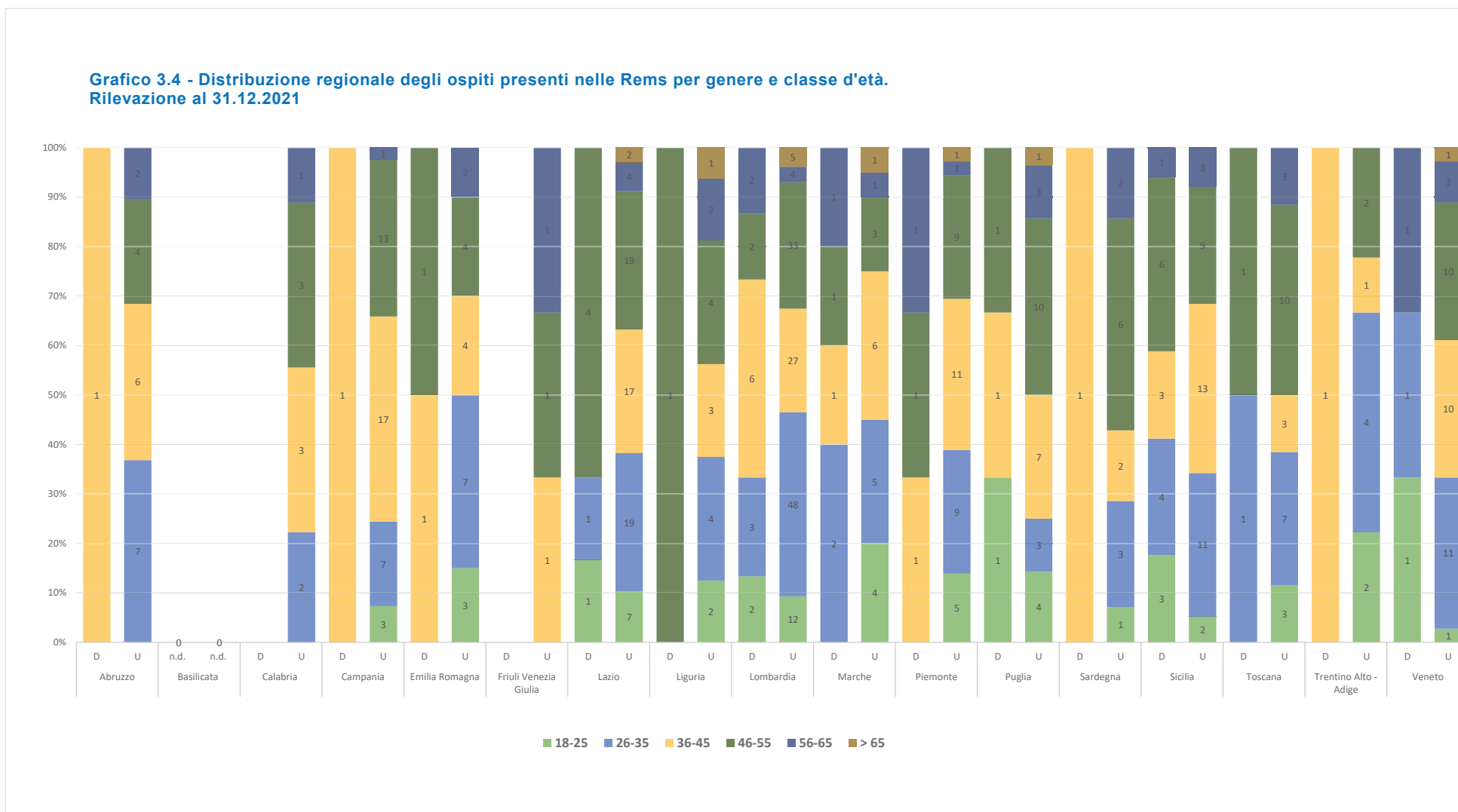
Regione	Genere e classe di età												Totale	Donne	Uomini
	18-25		26-35		36-45		46-55		56-65		> 65				
	Donne	Uomini	Donne	Uomini	Donne	Uomini	Donne	Uomini	Donne	Uomini	Donne	Uomini			
Abruzzo	0	0	0	7	1	6	0	4	0	2	0	0	20	1	19
Basilicata	n.d.	n.d.	n.d.	n.d.	n.d.	n.d.	n.d.	n.d.	n.d.	n.d.	n.d.	n.d.	n.d.	n.d.	n.d.
Calabria	0	0	0	2	0	3	0	3	0	1	0	0	9	0	9
Campania	0	3	0	7	1	17	0	13	0	1	0	0	42	1	41
Emilia Romagna	0	3	0	7	1	4	1	4	0	2	0	0	22	2	20
Friuli Venezia Giulia	0	0	0	0	0	1	0	1	0	1	0	0	3	0	3
Lazio	1	7	1	19	0	17	4	19	0	4	0	2	74	6	68
Liguria	0	2	0	4	0	3	1	4	0	2	0	1	17	1	16
Lombardia	2	12	3	48	6	27	2	33	2	4	0	5	144	15	129
Marche	0	4	2	5	1	6	1	3	1	1	0	1	25	5	20
Piemonte	0	5	0	9	1	11	1	9	1	1	0	1	39	3	36
Puglia	1	4	0	3	1	7	1	10	0	3	0	1	31	3	28
Sardegna	0	1	0	3	1	2	0	6	0	2	0	0	15	1	14
Sicilia	3	2	4	11	3	13	6	9	1	3	0	0	55	17	38
Toscana	0	3	1	7	0	3	1	10	0	3	0	0	28	2	26
Trentino Alto-Adige	0	2	0	4	1	1	0	2	0	0	0	0	10	1	9
Veneto	1	1	1	11	0	10	0	10	1	3	0	1	39	3	36
Totale	8	49	12	147	17	131	18	140	6	33	0	12	573	61	512

Fonte: Sistema informativo per il monitoraggio del superamento degli Opg (Smop).

I dati Smop sono soggetti ad aggiornamento da parte delle singole Rems anche a posteriori rispetto alla data di rilevazione.

Rilevazione del Garante nazionale - Unità organizzativa Privazione della libertà nell'ambito delle strutture sanitarie, socio-sanitarie e assistenziali

Grafico 3.4 - Distribuzione regionale degli ospiti presenti nelle Rems per genere e classe d'età. Rilevazione al 31.12.2021



n.d. : dato non disponibile.

Fonte: Sistema informativo per il monitoraggio del superamento degli Opg (Smop)
 Rilevazione del Garante nazionale – Unità organizzativa Privazione della libertà nell'ambito delle strutture sanitarie, socio-sanitarie e assistenziali

Relazione al Parlamento 2022

Mappe e dati

Tabella 3.5 - Distribuzione regionale degli ospiti nelle Rems per nazionalità e genere.
Rilevazione al 31.12.2021

Regioni	Nazionalità italiana		Nazionalità straniera		Totale
	donne	uomini	donne	uomini	
Abruzzo	1	14	0	5	20
Basilicata	n.d.	n.d.	n.d.	n.d.	n.d.
Calabria	0	9	0	0	9
Campania	1	38	0	3	42
Emilia Romagna	1	9	1	11	22
Friuli Venezia Giulia	0	3	0	0	3
Lazio	3	54	3	14	74
Liguria	1	11	0	5	17
Lombardia	12	93	3	36	144
Marche	5	16	0	4	25
Piemonte	3	25	0	11	39
Puglia	3	26	0	2	31
Sardegna	1	13	0	1	15
Sicilia	14	36	3	2	55
Toscana	1	18	1	8	28
Trentino Alto-Adige	1	8	0	1	10
Veneto	3	28	0	8	39
Totale	50	401	11	111	573

n.d. : dato non disponibile.

Fonte: Sistema informativo per il monitoraggio del superamento degli Opg (Smop).
I dati Smop sono soggetti ad aggiornamento da parte delle singole Rems anche a posteriori rispetto alla data di rilevazione.
Rilevazione del Garante nazionale – Unità operativa Privazione della libertà nell'ambito delle strutture sanitarie, socio-sanitarie e assistenziali

Grafico 3.5 - Distribuzione regionale degli ospiti nelle Rems per nazionalità e genere al 31.12.2021



Fonte: Sistema informativo per il monitoraggio del superamento degli Opg (Smop). I dati Smop sono soggetti agli aggiornamenti da parte delle singole Rems anche a posteriori rispetto alla data di rilevazione.

Rilevazione del Garante nazionale – Unità operativa Privazione della libertà nell'ambito delle strutture sanitarie, socio-sanitarie e assistenziali

Relazione al Parlamento 2022

Mappe e dati

Tabella 3.6 - Distribuzione regionale degli ospiti presenti nelle Rems per posizione giuridica. Rilevazione al 28.2.2022

Regione	Misura di sicurezza detentiva definitiva			Misura di sicurezza detentiva provvisoria	Casi di sospensione o di trasformazione della misura di sicurezza detentiva
	Art. 222 c.p.	Art. 219 c.p.	Totale	Art. 206 c.p.	Art. 212 c.p.
Abruzzo	1	0	1	14	6
Basilicata	n.d.	n.d.	n.d.	n.d.	n.d.
Calabria	2	1	3	6	0
Campania	15	5	20	20	0
Emilia Romagna	11	2	13	8	0
Friuli Venezia Giulia	1	1	2	0	0
Lazio	33	6	39	36	1
Liguria	1	6	7	6	4
Lombardia	84	35	119	25	0
Marche	5	5	10	13	2
Piemonte	3	3	6	27	5
Puglia	18	0	18	13	0
Sardegna	8	1	9	7	0
Sicilia	19	0	19	35	0
Toscana	15	3	18	10	0
Trentino Alto-Adige	1	0	1	4	5
Veneto	20	0	20	19	0
Totale	237	68	305	243	23

n.d. : dato non disponibile.

Legenda epigrafe codice penale (con denominazione a tutt'oggi non modificata)

Art. 206 c.p. - Applicazione provvisoria della misura di sicurezza
 Art. 212 c.p. - Casi di sospensione o trasformazione della misura di sicurezza detentiva
 Art. 219 c.p. - Assegnazione formale a una Casa di cura e custodia
 Art. 222 c.p. - Ricovero formale in Ospedale psichiatrico giudiziario

La non modifica linguistica nel Codice penale e di procedura a seguito della chiusura definitiva degli Ospedali psichiatrici giudiziari comporta l'obsolescenza di tali indicazioni.

Fonte: Sistema informativo per il monitoraggio del superamento degli Opg (Smop).

I dati Smop sono soggetti ad aggiornamento da parte delle singole Rems anche a posteriori rispetto alla data di rilevazione. Rilevazione del Garante nazionale - Unità operativa Privazione della libertà nell'ambito delle strutture sanitarie, socio-sanitarie e assistenziali

Tabella 3.7 - Ospiti presenti nelle Rems con posizione giuridica definitiva e presenza del Progetto terapeutico riabilitativo individuale (Ptri). Rilevazione al 28.2.2022

Regione	n. pazienti definitivi	art. 212 c.p.	Totale	Ptri	Ptri %
Abruzzo	1	6	7	2	200,00%
Basilicata	n.d.	n.d.	0	n.d.	n.d.
Calabria	3	0	3	n.d.	n.d.
Campania	20	0	20	18	90,00%
Emilia Romagna	13	0	13	12	92,31%
Friuli Venezia Giulia	2	0	2	1	50,00%
Lazio	39	1	40	35	89,74%
Liguria	7	4	11	3	42,86%
Lombardia	119	0	119	27	22,69%
Marche	10	2	12	8	80,00%
Piemonte	6	5	11	5	83,33%
Puglia	18	0	18	11	61,11%
Sardegna	9	0	9	n.d.	n.d.
Sicilia	19	0	19	n.d.	n.d.
Toscana	18	0	18	n.d.	n.d.
Trentino Alto-Adige	1	5	6	n.d.	n.d.
Veneto	20	0	20	n.d.	n.d.
Totale	305	23	328	122	81,20%

Progetto terapeutico riabilitativo individuale (Ptri)

La legge del 17 febbraio 2012, n. 9 e la successiva del 30 maggio 2014, n. 81 hanno delineato un sistema di presa in carico del malato mentale autore di reato, ritenuto pericoloso socialmente, da realizzarsi attraverso l'ordinaria rete dei servizi afferenti al Dipartimento di salute mentale del territorio di residenza della persona. Per ogni paziente in Rems viene redatto un Ptri, di cui è responsabile il Centro di salute mentale (Csm), e un Piano terapeutico e riabilitativo residenziale (Ptrr) di cui è responsabile la Rems. Il Csm definisce un progetto generale che individua gli obiettivi di medio e lungo termine, raccordandoli con il Ptrr della Rems. Il Ptrr costituisce quindi una fase del progetto generale del Ptri, in previsione delle dimissioni della persona. Il Ptri dovrebbe inoltre indicare in modo puntuale le ragioni che sostengono il ricovero in Rems e la sua transitorietà. Il Ptri deve essere inviato all'Autorità Giudiziaria competente entro 45 giorni dall'ingresso in Rems della persona, come indicato dall'Accordo della Conferenza Unificata del 26 febbraio 2015, n. 17. Le Rems operano quindi in completo raccordo con il Dipartimento di salute mentale del territorio nell'ambito di un approccio di psichiatria comunitaria che ha come obiettivo la deistituzionalizzazione graduale e il reinserimento sociale della persona.

** I dati risentono del regolare aggiornamento da parte delle Regioni.*

n.d. : dato non disponibile.

Fonte: Sistema informativo per il monitoraggio del superamento degli Opg (Smop). I dati Smop sono soggetti ad aggiornamento da parte delle singole Rems anche a posteriori rispetto alla data di rilevazione.

Rilevazione del Garante nazionale – Unità operativa Privazione della libertà nell'ambito delle strutture sanitarie, socio-sanitarie e assistenziali

Tabella 3.8 - Persone con provvedimenti di applicazione della misura di sicurezza detentiva* - in via provvisoria o in via definitiva - in attesa di ricovero in Rems. Rilevazione al 25.3.2022

Regione di residenza	Rems	Persone ristrette in Istituti penitenziari			Persone ricoverate in Servizio psichiatrico diagnosi e cura**		Persone in libertà o in misura di sicurezza***		Totale
		Misura provvisoria	Misura definitiva	Misti	Misura provvisoria	Misura definitiva	Misura provvisoria	Misura definitiva	
Piemonte	Casa di Cura San Michele (TO) Anton Martin (CN)						8	8	16
Lombardia	Sistema Polimodulare REMS provvisorie di Castiglione delle Stiviere (MN)	4 in C.c. Milano San Vittore 3 in C.c. Brescia Canton Monbello 1 in C.c. Varese 1 in C.c. Pavia 1 in C.c. Belluno	1 in C.c. Milano San Vittore 1 in C.c. Reggio Emilia				30	17	59
Trentino Alto Adige	Pergine Valsugana (TN)						3	3	6
Friuli Venezia Giulia	Aurisina (TS)**** Maniago (PN) Udine (UD)						4	4	8
Veneto	Nogara (VR)						6	3	9
Liguria	Villa Caterina (GE)						7	4	11
Emilia Romagna	Casa degli Svizzeri (BO) Area Vasta (RE)	3 in C.c. Reggio Emilia					16	10	29
Toscana	Padiglione Morel (PI) Empoli (FI)	1 in C.c. Firenze Sollicciano		1 in C.c. Spoleto	1		45		73
Umbria	Padiglione Morel (PI)						6	2	8
Lazio	Rieti (RI) Pontecorvo (FR) Ceccano (FR) Castore (RM) Minerva (RM) Merope (RM)	4 in C.c. Regina Coeli 1 in C.c. Avezzano 2 in C.c. Roma Rebibbia 1 in C.c. Salerno 1 in C.c. Frosinone	1 in C.c.f. Torino "Lorusso e Cutugno"		1		43	24	78
Marche	Casa Badesse (PU)						2	3	5
Abruzzo	Abruzzo-Molise Barete (AQ)	1 in C.c. Pescara					5	7	13
Molise	Abruzzo-Molise Barete (AQ)								
Campania	Mondragone (CE)***** Calvi Risorta (CE) San Nicola Baronia (AV)	1 in C.c. Santa Maria Capua Vetere					44	25	70
Puglia	Spinazzola (BT) Carovigno (BR)	1 in C.c. Como	2 in C.r. Sez. Casa Lavoro Aversa 1 in C.c. Milano San Vittore				41	22	67
Basilicata	Pisticci (MT)						2		2
Calabria	Santa Sofia d'Epiro (CS)	1 in C.c. Cosenza 1 in C.c. Catanzaro 1 in C.c. Vibo Valentia 2 in C.c. Castrovillari	1 in C.c. Napoli Secondigliano 1 in C.c. Barcellona Pozzo di Gotto				52	14	73
Sicilia	Caltagirone (CT) Naso (ME)	1 in C.C Barcellona Pozzo di Gotto					50	43	94
Sardegna	Capoterra (CA)		1 in C.c.f. Barcellona Pozzo di Gotto				5	3	9
Totale		32	9	1	2		369	192	605

* Provvedimenti emessi dall'Autorità giudiziaria di applicazione della misura di sicurezza detentiva - in via definitiva e in via provvisoria - del «ricovero in ospedale psichiatrico giudiziario e dell'assegnazione in casa di cura e custodia con ricovero in Rems», e in attesa di ricovero presso le strutture territorialmente competenti per indisponibilità di posto letto.

** Persone ricoverate in Spdc e sottoposte a piantonamento.

*** Il dato aggregato include sia coloro che si trovano in stato di libertà sia coloro che sono sottoposti alla misura di sicurezza della libertà vigilata.

**** Rems chiusa dal 25.11.2019 per ristrutturazione. Apertura prevista maggio 2022.

***** Rems in dismissione.

Persone con provvedimento di applicazione della misura di sicurezza detentiva - in via provvisoria o in via definitiva - in attesa di ricovero in Rems.

Alla data del 25 marzo 2022, 630 persone erano destinatarie della misura di sicurezza detentiva da eseguirsi in Rems. Il 64% di esse era in attesa di giudizio. La carcerazione senza titolo ha invece interessato 42 persone, pari a circa il 7% dei destinatari totali della misura di sicurezza in Rems. A livello regionale, tuttavia, la detenzione è stata connotata da valori percentuali maggiori in Lombardia, con il 17%, nel Lazio con il 13%, in Sardegna con l'11%. Seguono l'Emilia Romagna e la Calabria con circa il 10% dei casi.

La detenzione, inoltre, ha interessato in maniera più significativa le persone con posizione giuridica provvisoria rispetto a coloro con posizione giuridica definitiva, rappresentando l'8% e il 4% dei casi. Tale diversità evidenzia un ricorso maggiore al suo utilizzo nella fase iniziale del percorso giudiziario della persona.

Anche in questo caso, i valori sono risultati divergere nelle singole regioni. Così, nell'ambito dei provvedimenti provvisori, emerge che la Lombardia vi ha ricorso in un caso su quattro (25%), seguita dal Lazio con il 17%, dall'Emilia Romagna con il 16%. Più distante appare la Calabria con il 9% dei casi. Diversa, invece, appare la fotografia regionale nel caso di posizioni giuridiche definitive, ove la Sardegna ha detenuto una persona su quattro, seguita dalla Calabria e dalla Puglia con il 13% e il 12%, la Lombardia con l'11%. Più distante il Lazio con il 4%.

Infine, i dati mostrano come l'applicazione della misura di sicurezza detentiva in Rems non è correlata alla grandezza numerica della popolazione regionale, risultando, pertanto, relazionata ad altri fattori. Così al primo posto si colloca la Calabria, con un valore pari a circa 3,9 persone ogni 100.000 abitanti, seguita dalla Toscana e Sicilia con circa l'1,9, dalla Puglia con 1,7, e dal Lazio con 1,36. Infine, la regione più popolosa, la Lombardia, ha un valore pari allo 0,6 circa.

Fonte: Dipartimento dell'Amministrazione penitenziaria

Elaborazione del Garante nazionale - Unità operativa Privazione della libertà nell'ambito delle strutture sanitarie, socio-sanitarie e assistenziali

Tabella 3.9 - Monitoraggio Covid-19 nelle Rems. Dati epidemiologici e isolamento degli ospiti.
Rilevazione dal 1.11.2021 al 31.3.2022

Rems	Media ospiti presenti	Ospiti positivi			Isolamento sanitario*				
		Totale	Ospedalizzati	Deceduti	N. ospiti isolati	Giorni di isolamento per ospite		Ore giornaliere di accesso all'aria	
						min	max	min	max
Casa di Cura San Michele - Bra (CN)	20	0	0	0	0		0		
Anton Martin - S.Maurizio Canavese (TO)	20	0	0	0	0				
Castiglione Delle Stiviere (MN)	145	22	0	0	22	15	26	0	0
Pergine Valsugana (TN)	10	3	0	0	3		14	0	0
Nogara (VR)	39	22	2	0	22		7		6
Aurisina (TS)**	-	-	-	-	-	-	-	-	-
Udine (UD)	2	0	0	0	0				
Maniago (PN)	n.d.	n.d.	n.d.	n.d.	n.d.	n.d.	n.d.	n.d.	n.d.
Villa Caterina - Genova Prà (GE)	20	5	1	0	5		8		3
Casa degli Svizzeri - Bologna (BO)	14	0	0	0	0				
Area Vasta - Reggio Emilia (RE)	9	0	0	0	0				0
Empoli (FI)	9	4	0	0	4	7	15	4	10
Padiglione Morel - Volterra (PI)	27	0	0	0	0				
Casa Badesse - Macerata Feltria (PU)	25	10	0	0	10		10		3
Rieti (RI)	9	0	0	0	0				
Pontecorvo (FR)	6	0	0	0	1		10	0	0
Ceccano (FR)	13	13	1	0	5	7	10		12
Castore - Subiaco (RM)	15	0	0	0	1		3		8
Merope - Palombara Sabina (RM)	17	0	0	0	0				
Minerva - Palombara Sabina (RM)	16	0	0	0	0				
Abruzzo-Molise-Barete (AQ)	15	1	0	0	1		7		6
Mondragone (CE)***	n.d.	n.d.	n.d.	n.d.	n.d.	n.d.	n.d.	n.d.	n.d.
Calvi Risorta (CE)	20	0	0	0	0				
San Nicola Baronia (AV)	20	5	2	0	5	10	15		3
Spinazzola (BT)	16	0	0	0	0				
Carovigno (BR)	17	1	0	0	1		10		8
Pisticci (MT)	10	0	0	0	0				
Il delfino - Santa Sofia d'Epiro (CS)	20	0	0	0	0				
Caltagirone (CT)	38	2	0	0	2	4	11		24
Naso (ME)	n.d.	n.d.	n.d.	n.d.	n.d.	n.d.	n.d.	n.d.	n.d.
Capoterra (CA)	16	0	0	0	0				
Totale	588	88	6	0	82	4	26	0	24

* Il calcolo comprende i pazienti risultati positivi al Covid-19 e i nuovi ingressi posti in isolamento fiduciario.

** Rems chiusa dal 25/11/2019 per ristrutturazione.

*** Rems in dismissione.

n.d.: dato non disponibile.

Monitoraggio Covid-19 nelle Rems. Dati epidemiologici e isolamento degli ospiti.

Dal monitoraggio Covid-19 che il Garante nazionale ha svolto per il periodo novembre 2021-marzo 2022, emerge un tasso di positività tra gli ospiti presenti in Rems pari a circa il 15%. La maggior parte dei casi di positività si è verificata nei primi mesi dell'anno, concentrandosi nel mese di gennaio e di marzo 2022. L'indice di positività al virus varia notevolmente in ogni singola Rems, raggiungendo in taluni casi valori superiori al 50% sino, in un caso, a interessare la totalità degli ospiti.

A tal proposito, una primaria considerazione riguarda il fatto che non è stata rilevata una correlazione diretta tra il tasso di positività e il numero di posti-letto disponibili nella Rems. In questo senso, è possibile dedurre che la diffusione del virus possa essere correlata, tra le altre, alle misure di prevenzione e sanitaria adottate dalle singole Rem. Ciò ha determinato una compressione, seppur di gradazione variabile, negli aspetti specifici della vita quotidiana delle persone.

Con riguardo alle misure di isolamento sanitario adottate dalle singole Rems, queste hanno avuto una durata media di 15 giorni i per persona, passando da un minimo di 3 giorni a un massimo di 26 giorni di isolamento. La durata massima di isolamento sanitario rilevata nel monitoraggio è correlata direttamente al tempo necessario affinché la persona risultata positiva al virus si negativizzi. La durata minima di isolamento disposta in ogni singola Rems si differenzia in modo significativo. Si passa così da un periodo di isolamento minimo di 3 giorni sino a una durata che in taluni casi raggiunge i 15 giorni.

Seppur inserite in un contesto normativo nazionale in tema di emergenza sanitaria, si rileva una disomogeneità nella durata d'isolamento precauzionale sia tra regione e regione che tra Rems all'interno di una stessa regione.

Infine, sono state riscontrate differenze significative anche nell'aspetto dell'accessibilità agli spazi esterni per i pazienti sottoposti a isolamento sanitario. Tali spazi sono stati in taluni casi del tutto inibiti o limitati.

Tabella 3.10 - Monitoraggio Covid-19 nelle Rems. Certificazione verde Covid-19 di operatori e ospiti. Rilevazione al 31.3.2022

Rems	N. totale di persone		N. totale di persone vaccinate*		N. totale di persone vaccinate con una o due dosi vaccinali o guarigione		N. di persone vaccinate con tre dosi vaccinali o guarigione				Certificazione verde senza somministrazione per motivi sanitari		Assenza di certificazione per mancata adesione alla vaccinazione	
	operatori	ospiti	operatori	ospiti	operatori	ospiti	dosi di richiamo		due dosi e guarigione		operatori	ospiti	operatori	ospiti
							operatori	ospiti	operatori	ospiti				
Casa di Cura San Michele - Bra (CN)	42	20	42	20	0	4	41	13	1	3	0	0	0	0
Anton Martin - S.Maurizio Canavese (TO)	37	18	37	17	0	14	37	3	0	0	0	1	0	0
Castiglione Delle Stiviere (MN)	195	141	191	126	n.d.	114	n.d.	11	n.d.	1	n.d.	0	4	15
Pergine Valsugana (TN)	16	10	16	8	0	0	14	6	2	2	0	0	0	2
Nogara (VR)	51	40	51	38	0	0	41	31	10	7	0	0	0	2
Aurisina (TS)**	-	-	-	-	-	-	-	-	-	-	-	-	-	-
Udine (UD)	11	2	11	2	0	0	11	2	0	0	0	0	0	0
Maniago (PN)	12	2	12	2	n.d.	n.d.	n.d.	n.d.	n.d.	n.d.	0	0	0	0
Villa Caterina - Genova Prà (GE)	34	20	33	19	0	1	33	18	0	0	1	0	0	1
Casa degli Svizzeri - Bologna (BO)	26	14	26	14	0	1	26	13	0	0	0	0	0	0
Area Vasta - Reggio Emilia (RE)	20	9	20	9	n.d.	n.d.	n.d.	n.d.	n.d.	n.d.	0	0	0	0
Empoli (FI)	30	9	30	9	n.d.	n.d.	n.d.	n.d.	n.d.	n.d.	n.d.	n.d.	0	0
Padiglione Morel - Volterra (PI)	60	29	57	28	4	2	53	25	0	1	2	0	1	1
Casa Badesse - Macerata Feltria (PU)	38	25	38	25	0	1	38	24	0	0	0	0	0	0
Rieti (RI)	28	9	28	7	0	0	28	7	0	0	0	0	0	2
Pontecorvo (FR)	16	5	16	5	0	0	9	5	7	0	0	0	0	0
Ceccano (FR)	23	14	22	13	0	0	22	11	0	2	1	0	0	1
Castore - Subiaco (RM)	28	14	28	14	0	0	27	14	1	0	0	0	0	0
Merope - Palombara Sabina (RM)	30	17	30	16	0	0	30	16	0	0	0	0	0	1
Minerva - Palombara Sabina (RM)	30	16	30	16	0	0	30	16	0	0	0	0	0	0
Abruzzo-Molise-Barete (AQ)	24	15	24	15	0	0	24	13	0	2	0	0	0	0
Mondragone (CE)	n.d.	n.d.	n.d.	n.d.	n.d.	n.d.	n.d.	n.d.	n.d.	n.d.	n.d.	n.d.	n.d.	n.d.
Calvi Risorta (CE)	37	20	37	20	0	0	35	19	2	1	0	0	0	0
San Nicola Baronia (AV)	35	20	35	20	0	2	35	18	0	0	0	0	0	0
Spinazzola (BT)	20	14	20	12	0	0	20	12	0	0	0	0	0	2
Carovigno (BR)	25	17	25	17	0	2	25	14	0	1	0	0	0	0
Pisticci (MT)	30	10	30	10	n.d.	n.d.	n.d.	n.d.	n.d.	n.d.	n.d.	n.d.	0	0
Il delfino - Santa Sofia d'Epiro (CS)	24	20	24	20	n.d.	2	n.d.	18	n.d.	n.d.	0	0	0	0
Caltagirone (CT)	45	38	45	38	0	0	45	37	0	1	0	0	0	0
Naso (ME)	n.d.	n.d.	n.d.	n.d.	n.d.	n.d.	n.d.	n.d.	n.d.	n.d.	n.d.	n.d.	n.d.	n.d.
Capoterra (CA)	39	16	39	15	0	1	39	14	0	0	0	0	0	1
Totale	1.006	584	997	555	4	144	663	360	23	21	4	1	5	28

* I dati presentati nella tabella risentono della comunicazione da parte di alcune Rems dell'informazione riguardante le persone vaccinate in forma aggregata, senza specificare le dosi vaccinali somministrate. Il numero totale delle persone vaccinate, operatori e ospiti, risulta differente rispetto alla somma delle persone vaccinate con una o due dosi e di coloro che sono vaccinati con tre dosi.

** Rems chiusa dal 25.11.2019 per ristrutturazione.

n.d.: dato non disponibile.

Monitoraggio Covid-19. Certificazione verde Covid-19 di operatori e ospiti.

I dati evidenziano un tasso medio di adesione alla somministrazione della terza dose vaccinale da parte degli ospiti delle Rems pari al 65% della popolazione totale, un dato in linea con il valore riferibile alla popolazione nazionale nel suo complesso alla data del 22 aprile 2022*. Al contempo, il tasso di mancata adesione alla campagna vaccinale si attesta al 5% del totale degli ospiti presenti.

Con riguardo agli operatori sanitari, si rileva che il tasso di astensione vaccinale è stato poco significativo al pari della certificazione verde ottenuta per motivi sanitari.

* Fonte: Il Sole 24 Ore

Fonte: Rilevazione del Garante nazionale – Unità operativa Privazione della libertà nell'ambito delle strutture sanitarie, socio-sanitarie e assistenziali.

Tabella 3.11 - Monitoraggio Covid-19 nelle Rems. Misure adottate per fronteggiare la diffusione della pandemia. Variazioni rilevate nel periodo novembre 2021-marzo 2022

Rems	Incontri con i parenti	Colloqui telefonici	Utilizzo delle videochiamate	Visite mediche programmate	Attività riabilitative interne	Attività riabilitative esterne	Utilizzo spazi esterni
Casa di Cura San Michele - Bra (CN)	invariati	invariati	invariati	invariati	invariati	invariati	invariati
Anton Martin - S.Maurizio Canavese (TO)	invariati	invariati	invariati	invariati	invariati	invariati	invariati
Castiglione Delle Stiviere (MN)	sospesi	invariati	invariati	ridotti	invariati	ridotti	ridotti
Pergine Valsugana (TN)	ridotti	incrementati	incrementati	invariati	invariati	ridotti	invariati
Nogara (VR)*	sospesi	incrementati	incrementati	ridotti	invariati	sospesi	invariati
Aurisina (TS)**	invariati	invariati	invariati	invariati	invariati	invariati	invariati
Udine (UD)	invariati	invariati	invariati	invariati	invariati	invariati	invariati
Maniago (PN)	invariati	invariati	invariati	invariati	invariati	invariati	invariati
Villa Caterina - Genova (GE)	ridotti	incrementati	incrementati	ridotti	ridotti	ridotti	invariati
Casa degli Svizzeri - Bologna (BO)	ridotti	incrementati	invariati	invariati	invariati	invariati	invariati
Area vasta - Reggio Emilia (RE)	invariati	incrementati	incrementati	invariati	invariati	invariati	invariati
Empoli (FI)	invariati	invariati	incrementati	invariati	invariati	ridotti	invariati
Padiglione Morel - Volterra (PI)	invariati	invariati	invariati	invariati	ridotti	invariati	invariati
Casa Badesse - Macerata Feltria (PU)	sospesi	invariati	invariati	ridotti	invariati	sospesi	invariati
Rieti (RI)	invariati	invariati	invariati	invariati	ridotti	invariati	invariati
Pontecorvo (FR)	invariati	invariati	invariati	invariati	invariati	invariati	invariati
Ceccano (FR)	invariati	invariati	ridotti	ridotti	invariati	ridotti	invariati
Castore - Subiaco (RM)	invariati	invariati	invariati	invariati	invariati	invariati	invariati
Merope - Palombara Sabina (RM)	invariati	invariati	invariati	invariati	invariati	invariati	invariati
Minerva - Palombara Sabina (RM)	invariati	invariati	invariati	invariati	invariati	invariati	invariati
Abruzzo-Molise-Barete (AQ)	invariati	invariati	invariati	invariati	invariati	invariati	invariati
Mondragone (CE)***	invariati	invariati	invariati	invariati	invariati	invariati	invariati
Calvi Risorta (CE)	invariati	invariati	invariati	invariati	invariati	ridotti	invariati
San Nicola Baronia (AV)	sospesi	invariati	invariati	ridotti	invariati	ridotti	invariati
Spinazzola (BT)	invariati	invariati	invariati	invariati	invariati	invariati	invariati
Carovigno (BR)	invariati	invariati	invariati	invariati	invariati	invariati	invariati
Pisticci (MT)	sospesi	invariati	invariati	invariati	invariati	invariati	invariati
Il delfino - Santa Sofia d'Epiro (CS)	invariati	invariati	invariati	invariati	invariati	invariati	invariati
Caltagirone (CT)	invariati	invariati	invariati	invariati	invariati	invariati	invariati
Naso (ME)***	invariati	invariati	invariati	invariati	invariati	invariati	invariati
Capoterra (CA)	invariati	invariati	invariati	invariati	invariati	invariati	invariati

Legenda: invariati incrementati ridotti sospesi non previsti

* Gli incontri con i parenti sono stati sospesi per due mesi.

** Rems chiusa dal 25.11.2019 per ristrutturazione.

*** Dati non pervenuti.

Monitoraggio Covid-19. Misure adottate per fronteggiare la diffusione della pandemia nel periodo novembre 2021-marzo 2022.

I dati rilevati si riferiscono alle misure adottate dalle Rems durante i mesi di maggior diffusione del virus rispetto al periodo precedente quando la sua circolazione era ancora limitata. Rispetto al periodo precedente il mese di novembre 2021, si rilevano variazioni soltanto per alcuni aspetti presi in considerazione.

Nella maggioranza delle Rems, le misure di prevenzione alla diffusione del virus non hanno inciso in modo significativo sulle relazioni con l'esterno, sulla tutela della salute e sulle attività riabilitative. In circa un terzo delle Rems, tuttavia, si è registrato un andamento differente, con l'introduzione di misure restrittive o sospensive della vita quotidiana degli ospiti, quasi sempre in correlazione con la presenza di tassi di positività, seppur graduati in modo diverso secondo la Rems. La sospensione o la riduzione delle visite parentali è stata accompagnata dall'incremento nel numero delle telefonate e/o delle videochiamate previste per gli ospiti, con l'eccezione di una Rems (Castiglione). Nella stessa Rems la sospensione degli incontri non è risultata correlata a una significativa diffusione del virus all'interno bensì alle misure di prevenzione sanitarie adottate. In un altro caso (Ceccano), di contro, nessuna misura è stata assunta a fronte di una notevole circolazione del virus.

Con riguardo all'ambito specifico della tutela della salute, le visite mediche programmate sono state mantenute invariate nella maggioranza delle Rems. In quattro casi incrementate. Nelle Rems ove il virus ha circolato con intensità diversa è invece stata rilevata una loro contrazione, a esclusione di due di esse ove sono rimaste invariate (Pergine Valsugana, Empoli).

Le attività riabilitative esterne degli ospiti sono state mantenute invariate nella maggior parte delle Rems. In alcuni casi incrementate. In nove Rems, tuttavia, è stata registrata la riduzione o la sospensione delle stesse, associata alla positività degli ospiti in otto di esse. A tale riduzione non ha corrisposto l'opportuno potenziamento delle attività riabilitative interne alla Rems, se non in due casi (Ceccano e San Nicola Baronia). In un caso (Nogara), infine, si è registrata la sospensione delle attività riabilitative esterne parallelamente alla riduzione delle attività interne, sebbene per un tempo limitato di due mesi.

Fonte: Rilevazione del Garante nazionale – Unità operativa Privazione della libertà nell'ambito delle strutture sanitarie, socio-sanitarie e assistenziali.